

УТВЕРЖДАЮ

Директор

\_\_\_\_\_ С.А. Морозова

« \_\_ » \_\_\_\_\_ 2020 г.

## ИНСТРУКЦИЯ УЧАСТНИКА ВИДЕОКОНФЕРЕНЦИИ В СИСТЕМЕ TO-STUDY (для обучающихся)

### Список вебинаров в дисциплине

После входа в дисциплину, в которой назначен вебинар – видеоконференция, под календарем виден **Список назначенных вам вебинаров.**

Свойства: Начните урок, Информация об уроке, Глоссарий

Материал: 12-14.09.2020 ЗАДАНИЕ, 19.09.2020\_ЗАДАНИЕ, 10.10.2020 ЗАДАНИЕ

Объявления: Нет объявлений

Календарь (13 Дек 2020)

Пн	Вт	Ср	Чт	Пт	Сб	Вс
	1	2	3	4	5	6
7	8	9	10	11	12	13
14	15	16	17	18	19	20
21	22	23	24	25	26	27
28	29	30	31			

Список вебинаров

Название вебинара	Дата	Продолжительность	Статус вебинара	Операции
15.12.2020 Консультация	В 2 дней	1:00	Не начался	

дата и название вебинара

если нажать на стрелку, откроется список всех вебинаров на отдельной странице

сколько дней осталось до начала вебинара

сколько будет длиться в часах

начался или нет

© СДО To-Study to-study.ru Все права защищены

Когда вебинар станет вам доступен, в строке изменится дата (Сейчас), статус (Начался) и в Операциях можно будет увидеть кнопку **Начало вебинара.**


Название вебинара	Дата	Продолжительность	Статус вебинара	Операции
15.12.2020 Консультация	Сейчас!	1:00	Начался	

Если вы не видите вебинар, можно посмотреть, нажав на стрелку

## Подключение к видеоконференции – вебинару

Нажимаете на кнопку **Начало вебинара**



(в **Списке вебинаров** или просматриваете доступные вам вебинары через кнопку  )

15.12.2020

Консультация

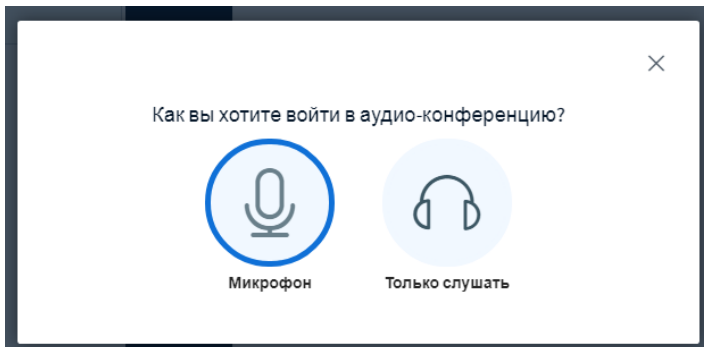
Сейчас!

1:00

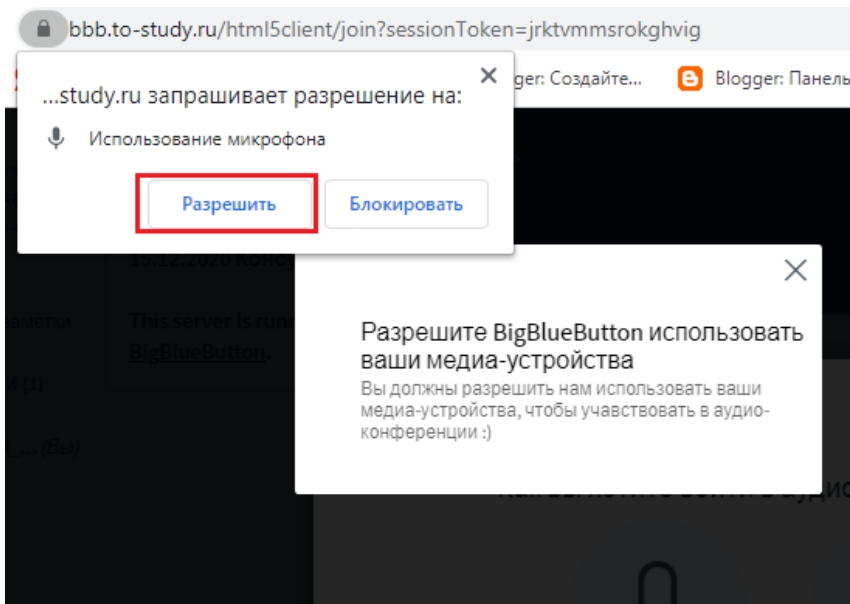
Начался



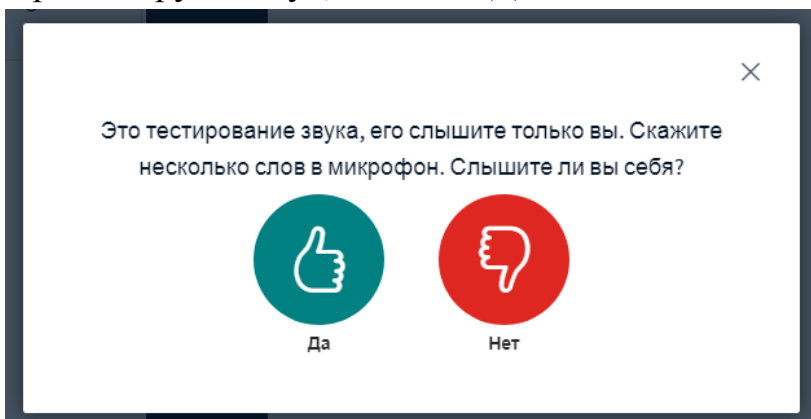
Далее выбираете **Микрофон**.



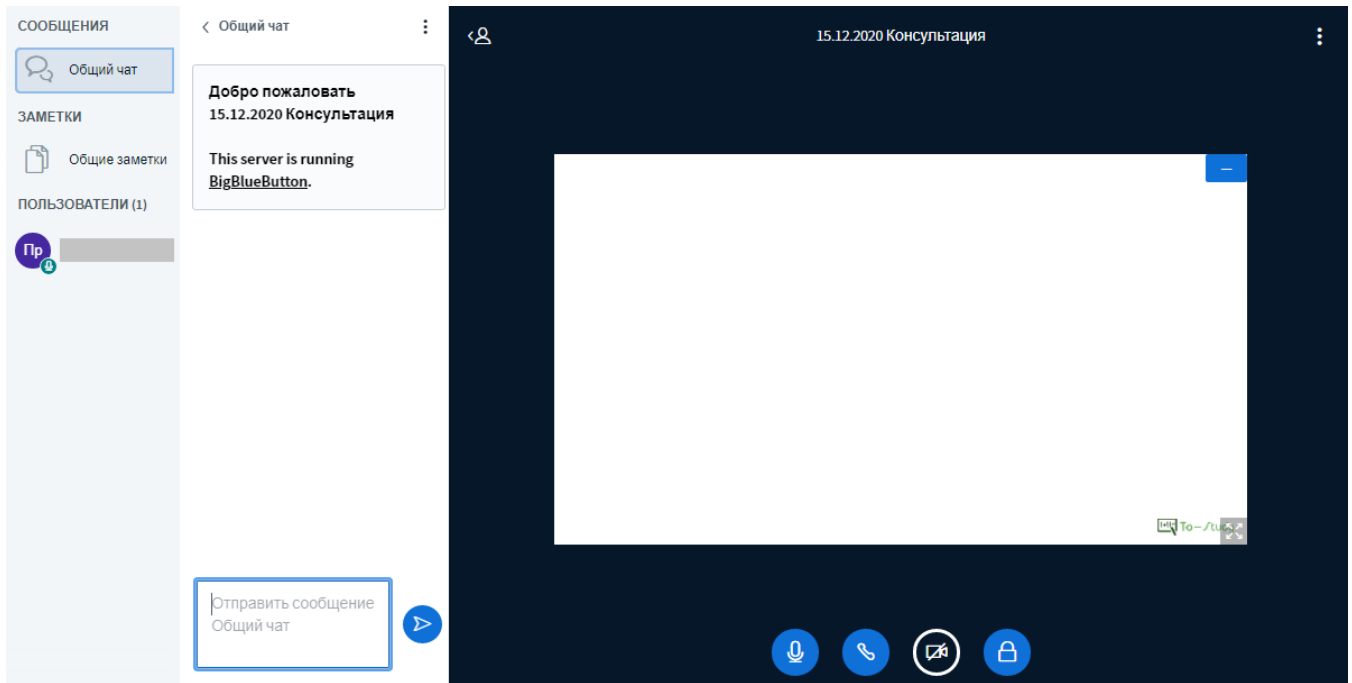
Разрешите браузеру использовать ваш микрофон.



Протестируйте звук, нажмите **Да**.



Вы находитесь в комнате проведения видеоконференции.



Далее выполняете действия, предложенные преподавателем.

Выход из конференции

